

**Uchwała Nr XLIX/440/14
Rady Miejskiej w Koronowie
z dnia 30 kwietnia 2014 roku**

zmieniająca uchwałę w sprawie uchwalenia Wieloletniej Prognozy Finansowej Gminy Koronowo na lata 2014–2022

Na podstawie art. 18 ust. 2 pkt. 15 ustawy z dnia 8 marca 1990 r. o samorządzie gminnym (tekst jednolity Dz. U. z 2013 roku, poz. 594, zmiany: z 2013 roku poz. 645, poz. 1318; z 2014 roku poz. 379), art. 226, art. 227, art. 228, art. 229, art. 230 ust. 1 i 6 i art. 243 ustawy z dnia 27 sierpnia 2009 r. o finansach publicznych (tekst jednolity Dz. U. z 2013 poz. 885, zmiany: z 2013 roku poz. 938, poz. 1646; z 2014 roku poz. 379) oraz § 2 i 3 Rozporządzenia Ministra Finansów w sprawie wieloletniej prognozy finansowej jednostki samorządu terytorialnego z dnia 10 stycznia 2013 r. (Dz. U. z 2013 r. poz. 86, poz. 1736) uchwała się, co następuje:

§ 1. Uchwalić Wieloletnią Prognozę Finansową Gminy Koronowo na lata 2014–2022 wraz z prognozą kwoty długu i spłat zobowiązań na lata 2014–2022, zgodnie z Załącznikiem Nr 1 do niniejszej uchwały.

§ 2. Określić wykaz przedsięwzięć realizowanych w latach 2014–2020, zgodnie z Załącznikiem Nr 2 do niniejszej uchwały.

§ 3. Ustala się objaśnienia wartości przyjętych w wieloletniej prognozie finansowej, o której mowa w § 1 zgodnie z załącznikiem Nr 3.

§ 4. 1. Upoważnić Burmistrza Koronowa do zaciągania zobowiązań związanych z realizacją przedsięwzięć, określonych Załącznikiem Nr 2 do niniejszej uchwały.

2. Upoważnić Burmistrza Koronowa do zaciągania zobowiązań z tytułu umów, których realizacja w roku budżetowym i w latach następnych jest niezbędna do zapewnienia ciągłości działania jednostki i z których wynikające płatności wykraczają poza rok budżetowy.

§ 5. Nadwyżka budżetowa w latach 2015-2022 przeznaczona zostanie na spłatę wcześniej zaciągniętych zobowiązań.

§ 6. Wykonanie uchwały powierza się Burmistrzowi Koronowa.

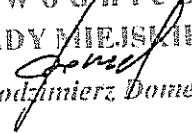
§ 7. Uchwała wchodzi w życie z dniem podjęcia i podlega ogłoszeniu w sposób zwyczajowo przyjęty na terenie Gminy Koronowo.



Przewodniczący
RADY MIEJSKIEJ
Włodzisław Domek
Włodzisław Domek

Uzasadnienie

Wieloletnia Prognoza Finansowa stwarza możliwość racjonalnego prognozowania gospodarki finansowej Gminy Koronowo w dłuższym horyzoncie czasu, w sposób pozwalający na analizę możliwości inwestycyjnych Gminy Koronowo oraz ocenę możliwości zaciągania i spłaty zadłużenia. Zmiana Wieloletniej Prognozy Finansowej podyktowana jest urealnieniem planowanych dochodów i wydatków majątkowych, dostosowaniem do Uchwały Rady Miejskiej w Koronowie zmieniającej budżet Gminy Koronowo na sesji 30 kwietnia 2014.

Przewodniczący
RADY MIEJSKIEJ

Włodzimierz Domek

Załącznik Nr 1
do Uchwały Nr XLIX/440/14
Rady Miejskiej w Koronowie
z dnia 30 kwietnia 2014 r.
zmieniający Uchwałę Nr XLVI/409/13
Rady Miejskiej w Koronowie z dnia 30 grudnia 2013 r.
w sprawie Wieloletniej Prognozy Finansowej
Gminy Koronowo na lata 2014-2022

Zmieniający Załącznik Nr 1 „WIELOLETNIA PROGNOZA FINANSOWA GMINY KORONOWO” do Uchwały Nr XLVI/409/13 Rady Miejskiej w Koronowie z dnia 30 grudnia 2013 roku w sprawie Wieloletniej Prognozy Finansowej Gminy Koronowo na lata 2014-2022

WIELOLETNIA PROGNOZA FINANSOWA GMINY KORONOWO

Przeptywy pieniężne i kwota długu

Lp.	Wyszczególnienie	Prognoza											
		Wykonania		2013 rok (plan, wp. sprawozdania - zobowiąz.)		2014 rok	2015 rok	2016 rok	2017 rok	2018 rok	2019 rok	2020 rok	2021 rok
1	2	3	4	5	7	8	9	10	11	12	13	14	15
1.	Dochody ogółem	58 155 355,49	63 947 622,90	64 458 853,03	67 834 911,08	62 500 000,00	63 500 000,00	64 300 000,00	66 300 000,00	66 400 000,00	67 500 000,00	67 700 000,00	67 700 000,00
1.1.	Dochody bieżące, w tym:	55 773 578,52	59 873 007,05	59 789 559,03	62 778 720,07	59 000 000,00	60 000 000,00	61 000 000,00	62 000 000,00	63 000 000,00	64 000 000,00	64 000 000,00	64 000 000,00
1.1.1.	dochody z tytułu udziału we wpływach z podatku dochodowego od osób fizycznych	8 488 780,00	8 934 073,00	8 800 000,00	9 200 000,00	9 000 000,00	9 200 000,00	9 300 000,00	9 400 000,00	10 000 000,00	10 000 000,00	10 000 000,00	10 000 000,00
1.1.2.	dochody z tytułu udziału we wpływach z podatku dochodowego od osób prawnych	79 612,27	258 733,79	150 000,00	150 000,00	150 000,00	170 000,00	170 000,00	200 000,00	200 000,00	230 000,00	230 000,00	230 000,00
1.1.3.	podatki i opłaty	12 466 702,52	14 386 041,31	14 005 174,00	15 955 200,00	15 000 000,00	15 000 000,00	15 000 000,00	15 500 000,00	15 500 000,00	16 000 000,00	16 000 000,00	16 000 000,00
1.1.3.1.	z podatku od nieruchomości	8 252 485,87	9 138 570,08	8 800 000,00	9 880 000,00	9 100 000,00	9 200 000,00	9 200 000,00	9 300 000,00	9 300 000,00	9 400 000,00	9 400 000,00	9 400 000,00
1.1.4.	z subwencji ogólnie	22 255 381,00	23 523 004,00	23 885 856,00	23 868 500,00	24 200 000,00	24 500 000,00	25 000 000,00	25 000 000,00	25 000 000,00	25 200 000,00	25 300 000,00	26 000 000,00
1.1.5.	z tytułu dotacji i środków przeznaczonych na cele bieżące	10 404 528,68	10 980 384,71	11 237 470,82	11 215 825,48	8 000 000,00	8 000 000,00	8 000 000,00	8 000 000,00	8 000 000,00	9 000 000,00	9 000 000,00	9 000 000,00
1.2.	Dochody majątkowe, w tym:	2 381 766,97	4 134 621,85	5 289 404,00	5 059 185,01	3 500 000,00	3 500 000,00	3 300 000,00	3 300 000,00	3 400 000,00	3 500 000,00	3 700 000,00	3 700 000,00
1.2.1.	ze sprzedaży majątku	788 351,34	589 880,15	2 028 680,00	3 788 000,00	2 900 000,00	900 000,00	900 000,00	0,00	0,00	0,00	0,00	0,00
1.2.2.	inwestycje	1 433 300,78	3 410 703,75	3 210 724,00	2 248 815,01	0,00	0,00	0,00	0,00	0,00	0,00	0,00	0,00
2.	Wydatki ogółem	62 199 382,45	61 100 890,81	66 754 863,03	67 834 911,08	68 300 000,00	69 000 000,00	68 000 000,00	61 500 000,00	62 000 000,00	63 500 000,00	65 000 000,00	64 000 000,00
2.1.	Wydatki bieżące, w tym:	51 899 877,39	53 249 452,94	56 992 147,03	59 046 874,08	52 500 000,00	53 000 000,00	55 000 000,00	55 000 000,00	55 000 000,00	56 000 000,00	57 000 000,00	57 000 000,00
2.1.1.	z tytułu poręczeń i gwarancji	0,00	0,00	0,00	0,00	0,00	0,00	0,00	0,00	0,00	0,00	0,00	0,00
2.1.1.1.	w tym, gwarancje i poręczenia podlegające wyłączeniu z limitów spłaty zobowiązań określonych w art. 243 ust. 3 pkt 2 ustawy z dnia 27 sierpnia 2009 r. o finansach publicznych (Dz. U. Nr 157, poz. 1240, z późn. zm.) lub art. 169 ust. 3 pkt 2 ustawy z dnia 30 czerwca 2005 r. o finansach publicznych (Dz. U. Nr 249, poz. 2104, z późn. zm)	0,00	0,00	0,00	0,00	0,00	0,00	0,00	0,00	0,00	0,00	0,00	0,00
2.1.2.	na spłatę przejętych zobowiązań samodzielnego publicznego zakładu opieki zdrowotnej przekazanego na zasadach określonych w przepisach o działalności leczniczej, w wysokości w jakiej nie podlegają afinsansowaniu dotacją z budżetu państwa)	0,00	0,00	0,00	0,00	0,00	0,00	0,00	0,00	0,00	0,00	0,00	0,00
2.1.3.	wydatki na obsługę długu	1 389 350,81	1 607 738,56	1 540 000,00	1 540 000,00	1 200 000,00	1 100 000,00	950 000,00	850 000,00	700 000,00	550 000,00	500 000,00	500 000,00
2.1.3.1.	w tym, odsetki i dyskonto określone w art. 243 ust. 1 ustawy lub art. 169 ust. 1 ufn z 2005 r.	1 376 850,81	1 590 123,56	1 500 000,00	1 500 000,00	1 200 000,00	1 100 000,00	950 000,00	850 000,00	700 000,00	550 000,00	500 000,00	500 000,00
2.1.3.1.1.	w tym, odsetki i dyskonto podlegające wyłączeniu z limitu spłaty zobowiązań, o którym mowa w art. 243 ustawy, w terminie nie dłuższym niż 60 dni po zakończeniu programu lub zadania i otrzymaniu refundacji z tych środków (bez odsetek i dyskonta od zobowiązań na wkład krajowy)	0,00	0,00	0,00	0,00	0,00	0,00	0,00	0,00	0,00	0,00	0,00	0,00
2.1.3.1.2.	w tym, odsetki i dyskonto podlegające wyłączeniu z limitu spłaty zobowiązań, o którym mowa w art. 243 ustawy, z tytułu zobowiązań zaciągniętych na wkład krajowy	0,00	0,00	0,00	0,00	0,00	0,00	0,00	0,00	0,00	0,00	0,00	0,00
2.2.	Wydatki majątkowe	10 209 705,06	7 931 437,87	8 862 822,00	8 789 037,00	5 800 000,00	6 000 000,00	5 000 000,00	6 500 000,00	7 000 000,00	7 500 000,00	8 000 000,00	7 000 000,00

3	Wynik budżetu	-4 014 016,96	2 766 732,09	-1 306 006,00	0,00	4 200 000,00	4 500 000,00	4 300 000,00	3 800 000,00	4 400 000,00	4 000 000,00	2 700 000,00	3 700 000,00
4.	Przychody budżetu	11 434 380,32	8 226 304,86	6 412 620,95	3 077 990,00	0,00	0,00	0,00	0,00	0,00	0,00	0,00	0,00
4.1.	Nadwyżka budżetowa z lat ubiegłych	0,00	0,00	2 766 732,09	0,00	0,00	0,00	0,00	0,00	0,00	0,00	0,00	0,00
4.1.1.	w tym, na pokrycie deficytu budżetu	0,00	0,00	0,00	0,00	0,00	0,00	0,00	0,00	0,00	0,00	0,00	0,00
4.2.	Wolne środki, o których mowa w art. 217 ust.2 pkt 6 ustawy	4 864 380,32	3 373 074,86	3 645 888,86	0,00	0,00	0,00	0,00	0,00	0,00	0,00	0,00	0,00
4.2.1.	w tym, na pokrycie deficytu budżetu	600 000,00	0,00	1 306 000,00	0,00	0,00	0,00	0,00	0,00	0,00	0,00	0,00	0,00
4.3.	Kredyty, pożyczki, emisja papierów wartościowych	6 570 000,00	4 853 230,00	0,00	3 077 990,00	0,00	0,00	0,00	0,00	0,00	0,00	0,00	0,00
4.3.1.	w tym, na pokrycie deficytu budżetu	6 570 000,00	4 020 230,00	0,00	0,00	0,00	0,00	0,00	0,00	0,00	0,00	0,00	0,00
4.4.	Inne przychody niezwiązane z zaciąganiem długu	0,00	0,00	0,00	0,00	0,00	0,00	0,00	0,00	0,00	0,00	0,00	0,00
4.4.1.	w tym, na pokrycie deficytu budżetu	0,00	0,00	0,00	0,00	0,00	0,00	0,00	0,00	0,00	0,00	0,00	0,00
5.	Rozchody budżetu	4 017 288,50	4 680 416,00	3 617 911,79	3 077 990,00	3 960 440,00	4 137 640,00	4 072 570,00	3 477 640,00	3 478 800,00	3 050 000,00	1 500 000,00	3 077 990,00
5.1.	Splaty rat kapitałowych kredytów i pożyczek oraz wykup papierów wartościowych	4 017 288,50	4 680 416,00	3 617 911,79	3 077 990,00	3 960 440,00	4 137 640,00	4 072 570,00	3 477 640,00	3 478 800,00	3 050 000,00	1 500 000,00	3 077 990,00
5.1.1.	w tym, łączna kwota przypadających na dany rok kwot ustawowych wyłączeń z limitu spłaty zobowiązań, o których mowa w art. 243 ustawy	0,00	0,00	0,00	0,00	0,00	0,00	0,00	0,00	0,00	0,00	0,00	0,00
5.1.1.1.	z tego, kwota przypadających na dany rok kwot ustawowych wyłączeń określonych w art. 243 ust. 3 ustawy	0,00	0,00	0,00	0,00	0,00	0,00	0,00	0,00	0,00	0,00	0,00	0,00
5.1.1.2.	z tego, kwota przypadających na dany rok kwot ustawowych wyłączeń określonych w art. 243 ust. 3a ustawy	0,00	0,00	0,00	0,00	0,00	0,00	0,00	0,00	0,00	0,00	0,00	0,00
5.1.1.3.	z tego, kwota przypadających na dany rok kwot ustawowych wyłączeń innych niż określone w art. 243 ustawy	0,00	0,00	0,00	0,00	0,00	0,00	0,00	0,00	0,00	0,00	0,00	0,00
5.2.	Inne rozchody niezwiązane ze spłatą długu	30 172 144,45	30 372 991,79	26 755 080,00	26 755 080,00	22 794 640,00	18 657 000,00	14 584 430,00	11 106 790,00	7 627 990,00	4 577 990,00	3 077 990,00	0,00
6.	Kwota długu	30 172 144,45	30 372 991,79	26 755 080,00	26 755 080,00	22 794 640,00	18 657 000,00	14 584 430,00	11 106 790,00	7 627 990,00	4 577 990,00	3 077 990,00	0,00
7.	Kwota zobowiązań wynikających z przejęcia przez jednostkę samorządu terytorialnego zobowiązań po likwidowanych i przekształconych jednostkach zaliczanych do sektora finansów publicznych	0,00	0,00	0,00	0,00	0,00	0,00	0,00	0,00	0,00	0,00	0,00	0,00
8.	Relacja równoważenia wydatków bieżących, o której mowa w art. 242 ustawy	x	x	x	x	x	x	x	x	x	x	x	x
8.1.	Różnica między dochodami bieżącymi a wydatkami bieżącymi	3 783 901,13	6 563 548,11	2 267 418,00	3 729 851,99	6 500 000,00	7 000 000,00	6 000 000,00	7 000 000,00	8 000 000,00	8 000 000,00	7 000 000,00	7 000 000,00
8.2.	Różnica między dochodami bieżącymi, powiększonymi o nadwyżkę budżetową określoną w pkt 4.1. i wolne środki określone w pkt 4.2. a wydatkami bieżącymi, pomniejszonym o wydatki określone w pkt 2.1.2.	8 648 281,45	9 936 622,97	8 660 038,95	3 729 851,99	6 500 000,00	7 000 000,00	6 000 000,00	7 000 000,00	8 000 000,00	8 000 000,00	7 000 000,00	7 000 000,00
9.	Wskaźnik spłaty zobowiązań	x	x	x	x	x	x	x	x	x	x	x	x
9.1.	Wskaźnik planowanej łącznej kwoty spłaty zobowiązań, o której mowa w art. 243 ust. 1 ustawy do dochodów, bez uwzględnienia zobowiązań związku współtworzonego przez jednostkę samorządu terytorialnego i bez uwzględnienia ustawowych wyłączeń przypadających na dany rok	9,28%	9,65%	7,94%	6,75%	8,26%	8,25%	7,81%	6,63%	6,29%	5,33%	2,95%	5,29%
9.2.	Wskaźnik planowanej łącznej kwoty spłaty zobowiązań, o której mowa w art. 243 ust. 1 ustawy do dochodów, bez uwzględnienia zobowiązań związku współtworzonego przez jednostkę samorządu terytorialnego po uwzględnieniu ustawowych wyłączeń przypadających na dany rok	9,28%	9,65%	7,94%	6,75%	8,26%	8,25%	7,81%	6,63%	6,29%	5,33%	2,95%	5,29%

Lp.	Wyszczególnienie	Wykonanie		2013 rok (plan wg. sprawozdania za III kw.)	2014 rok	Prognoza											
		2011 rok	2012 rok			2015 rok	2016 rok	2017 rok	2018 rok	2019 rok	2020 rok	2021 rok	2022 rok				
15.1.1.	w tym, środki na zaspokojenie obligatariuszy	0,00	0,00	0,00	0,00	0,00	0,00	0,00	0,00	0,00	0,00	0,00	0,00	0,00	0,00	0,00	0,00
15.2.	Wydatki bieżące z tytułu świadczenia emitenta należnego obligatariuszom, nieuwzględniane w limicie spłaty zobowiązań, o których mowa w art. 243 ustawy	0,00	0,00	0,00	0,00	0,00	0,00	0,00	0,00	0,00	0,00	0,00	0,00	0,00	0,00	0,00	0,00
1	2	3	4	5	7	8	9	10	11	12	13	14	15				
15.	Dochody ogółem	58 155 365,49	63 947 622,90	64 458 963,03	67 834 911,08	62 500 000,00	63 500 000,00	64 300 000,00	65 300 000,00	66 400 000,00	67 500 000,00	67 700 000,00	67 700 000,00	67 700 000,00	67 700 000,00	67 700 000,00	67 700 000,00
15.1.	Dochody bieżące	55 773 578,52	59 813 001,05	59 169 559,03	62 775 726,07	59 000 000,00	60 000 000,00	61 000 000,00	62 000 000,00	63 000 000,00	64 000 000,00	64 000 000,00	64 000 000,00	64 000 000,00	64 000 000,00	64 000 000,00	64 000 000,00
15.2.	Dochody majątkowe	2 381 786,97	4 134 621,85	5 289 404,00	5 059 185,01	3 500 000,00	3 500 000,00	3 300 000,00	3 300 000,00	3 400 000,00	3 500 000,00	3 700 000,00	3 700 000,00	3 700 000,00	3 700 000,00	3 700 000,00	3 700 000,00
16.	Wydatki ogółem	62 199 382,45	61 180 890,81	65 764 963,03	67 834 911,08	59 000 000,00	59 000 000,00	60 000 000,00	61 500 000,00	62 000 000,00	63 500 000,00	65 000 000,00	64 000 000,00	64 000 000,00	64 000 000,00	64 000 000,00	64 000 000,00
16.1.	Wydatki bieżące	51 999 677,39	53 249 452,94	56 902 141,03	59 045 874,08	52 500 000,00	53 000 000,00	55 000 000,00	55 000 000,00	55 000 000,00	56 000 000,00	57 000 000,00	57 000 000,00	57 000 000,00	57 000 000,00	57 000 000,00	57 000 000,00
16.2.	Wydatki majątkowe	10 209 705,06	7 931 437,87	8 862 822,00	8 789 037,00	6 500 000,00	6 000 000,00	5 000 000,00	6 500 000,00	7 000 000,00	7 500 000,00	8 000 000,00	8 000 000,00	8 000 000,00	8 000 000,00	8 000 000,00	8 000 000,00
	w tym przedsięwzięcia ogółem (wydatki objęte limitem art. 226 ust. 3 ustawy)	3 177 812,03	204 299,87	1 082 874,00	2 968 964,56	2 810 050,94	50 041,00	22 251,00	22 469,00	22 696,00	22 931,00	0,00	0,00	0,00	0,00	0,00	0,00
17.	Dochody bieżące - wydatki bieżące	3 783 901,13	6 563 548,11	2 267 418,00	3 729 851,99	6 500 000,00	7 000 000,00	6 000 000,00	7 000 000,00	8 000 000,00	8 000 000,00	8 000 000,00	8 000 000,00	8 000 000,00	8 000 000,00	8 000 000,00	8 000 000,00
18.	Wynik budżetu (nadwyżka + / deficyt -)	-4 044 016,96	2 766 732,09	-1 306 000,00	0,00	4 200 000,00	4 500 000,00	4 300 000,00	3 800 000,00	4 400 000,00	4 000 000,00	2 700 000,00	2 700 000,00	2 700 000,00	2 700 000,00	2 700 000,00	2 700 000,00
19.	Przychody ogółem	11 434 380,32	8 226 304,86	6 412 620,95	3 077 990,00	0,00	0,00	0,00	0,00	0,00	0,00	0,00	0,00	0,00	0,00	0,00	0,00
20.	Rozchody ogółem	4 017 288,50	4 580 416,00	3 617 911,79	3 077 990,00	3 960 440,00	4 137 640,00	4 072 570,00	3 477 640,00	3 478 800,00	3 050 000,00	1 500 000,00	1 500 000,00	1 500 000,00	1 500 000,00	1 500 000,00	1 500 000,00
	Równowaga budżetowa (sprawdzenie: wykonanie D-W+P-R 50; prognoza D-W+P-R=0)	3 373 074,86	6 412 620,95	1 488 709,16	0,00	239 560,00	362 360,00	227 430,00	322 360,00	921 200,00	950 000,00	1 200 000,00	1 200 000,00	1 200 000,00	1 200 000,00	1 200 000,00	1 200 000,00
	Kwota obliczona zgodnie z art. 242 ust. 1 ufp (dochody bieżące - wydatki bieżące + nadwyżki z lat ubiegłych + wolne środki); od 2011 r. wymagana wartość ≥ 0	8 648 281,45	9 936 622,97	8 660 038,95	3 729 851,99	6 500 000,00	7 000 000,00	6 000 000,00	7 000 000,00	8 000 000,00	8 000 000,00	8 000 000,00	8 000 000,00	8 000 000,00	8 000 000,00	8 000 000,00	8 000 000,00
suma kontrolna																	

* Kwota długu na koniec 2011 roku w wysokości 30.172.144,45 zł zawiera zobowiązanie z tytułu leasingu - 71.966,66 zł.

SKARBNIK GMINY
Tomasz Antkiewicz

Przewodniczący
RADY MIEJSKIEJ
Włodzimierz Domek

Wydatki na programy, projekty lub zadania pozostałe (inne niż wymienione w a) i b))												
- wydatki bieżące												5 344 000,00
- wydatki majątkowe												0,00
z tego:												
1) świadczenie usług w zakresie odbierania i zagospodarowania odpadów komunalnych z terenu Gminy Koronowo od właścicieli nieruchomości												
- wydatki bieżące												5 344 000,00
- wydatki majątkowe												0,00
2) program, projekt lub zadanie (nazwa + wyszczególnienie wydatków na jego realizację)												
- wydatki bieżące												0,00
- wydatki majątkowe												0,00

Przewodniczący

RADY MIEJSKIEJ

Włodzisław Dąbek

SKARBNIK GMINY

Tomasz Angielczyk

Załącznik Nr 3
do Uchwały Nr XLIX/440/14
Rady Miejskiej w Koronowie
z dnia 30 kwietnia 2014 r.
zmieniający Uchwałę Nr XLV/409/13
Rady Miejskiej w Koronowie z dnia 30 grudnia 2013 r.
w sprawie Wieloletniej Prognozy Finansowej
Gminy Koronowo na lata 2014-2022

Objaśnienia wartości przyjętych w wieloletniej prognozie finansowej

Wieloletnia Prognoza Finansowa jako dokument zapewniający wieloletnią perspektywę prognozowania finansowego w Gminie Koronowo jest odzwierciedleniem kierunku i planu jej rozwoju.

Wieloletnia prognoza finansowa Gminy Koronowo została sporządzona na lata 2014-2022, co wynika z limitów wydatków związanych z zapewnieniem ciągłości działania jednostki oraz wydatków bieżących i majątkowych na planowane i realizowane przedsięwzięcia, a także ujęcia prognozy kwoty długu, stanowiącej część wieloletniej prognozy finansowej na okres zaciągniętych i planowanych do zaciągnięcia zobowiązań. W załączniku Nr 1 do wieloletniej prognozy finansowej przedstawiono wykonanie za lata 2011 oraz 2012, plan budżetu na rok 2013 zgodnie ze sprawozdaniem z wykonania budżetu za trzy kwartały, projekt budżetu na rok 2014 oraz prognozę na lata 2015-2022. W latach objętych wieloletnią prognozą finansową poziom dochodów i wydatków oszacowano w oparciu o trendy historyczne dla poszczególnych źródeł dochodów i kategorii wydatków w latach ubiegłych (lata 2010-2012) dla koronowskiego samorządu, założenia makroekonomiczne ujęte w Wieloletnim Planie Finansowym Państwa na lata 2013-2016, tj. m.in. wzrost PKB w ujęciu realnym, średnioroczny wzrost cen towarów i usług konsumpcyjnych, prognozowany realny wzrost przeciętnego wynagrodzenia w gospodarce narodowej, a także prognozę dochodów z podatków bezpośrednich PIT i CIT do budżetu państwa.

Na potrzeby prognozy finansowej przyjęto zaprezentowane poniżej założenia makroekonomiczne. Podstawą tych założeń były dostępne w momencie sporządzania WPF prognozy rynkowe: prognozy analityków bankowych w zakresie kształtowania się WIBOR, założenia projektu budżetu państwa na rok 2014, wytyczne Ministerstwa Finansów dotyczące stosowania jednolitych wskaźników makroekonomicznych będących podstawą oszacowania skutków finansowych projektów ustaw oraz wytyczne dotyczące założeń makroekonomicznych na potrzeby wieloletniej prognozy finansowej jednostek samorządu terytorialnego.

I. Uwarunkowania wewnętrzne

Dochody roku 2014 zostały określone zgodnie ze zmianą uchwały budżetowej na rok 2014 według stanu na dzień 30 kwietnia 2014 roku. Prognozowane dochody w latach 2015-2022 przyjęto uwzględniając prognozowane kształtowanie się dochodów podatkowych, subwencji, udziałów we wpływach w PIT i CIT oraz w krótkim horyzoncie czasowym dochodów ze sprzedaży mienia. Podstawą planowania łącznych kwot dochodów, był poziom i dynamika ich wykonania w latach 2010-2012 oraz przewidywane wykonanie w roku 2013. Planując dochody majątkowe założono, iż ukształtują się one w średniorocznym tempie 3.839.796,25 zł w okresie 2014-2017. Dochody ze sprzedaży mienia założono w 2014 roku w wysokości 3.786.000,00 zł (średnio ok. 2,1 mln zł w okresie 2014-2017), z uwzględnieniem rosnących cen uzbrajanych działek przeznaczonych na sprzedaż, oraz wzięto pod uwagę narastającą ekspansję migracyjną mieszkańców Bydgoszczy do Gminy Koronowo jak również skutki zbycia praw majątkowych w Komunalnym Przedsiębiorstwie Energetyki Ciepłej Sp. z o.o. w Bydgoszczy.

Dochody ze zbycia praw majątkowych oszacowane zostały w rozbiciu na dwa lata

budżetowe (2014-2015) ujęte zarówno w uchwale budżetowej na rok 2014 jak i w Wieloletniej Prognozie Finansowej Gminy Koronowo na lata 2014-2022. Gmina Koronowo posiada 9 udziałów w KPEC Bydgoszcz Sp. z o. o. Szacuje się wartość jednego udziału w kwocie około 600.000,00 zł. W roku 2014 dochody ze zbycia praw majątkowych biorąc pod uwagę wskazaną wycenę oszacowano w kwocie 3.280.000,00 zł, natomiast na rok 2015 dochody ze zbycia szacuje się w kwocie 2.120.000,00

Długi horyzont czasowy (lata 2015-2022) wynikający z okresu spłaty zadłużenia wymusił przyjęcie uproszczonego modelu szacowania dochodów uwzględniając ich wzrost w średniorocznym tempie ok. 1 %. Uznano, że wzrost dochodów zbliżony do planowanej inflacji jest realny i bezpieczny. Od kilku lat Gmina Koronowo czyni starania w kontekście uruchomienia parku przemysłowego oraz *Koronowskiego Parku Wiatrowego*. Inwestycje w zakresie parku przemysłowego oraz wiatrowego mają się rozpocząć na przełomie lat 2014/2015, a pierwsze dochody dla gminy zakłada się na przełomie lat 2015/2016. Dochody gminy ogółem oraz dochody bieżące przyjęte zostały na bezpiecznym poziomie, uwzględniając zabezpieczenie w spłatach rat kapitałowych w podjętych uchwałach w sprawie zaciągania pożyczek, zaciągania kredytów i emisji obligacji komunalnych.

Wydatki roku 2014 zostały określone zgodnie ze zmianą uchwały budżetowej na rok 2014 według stanu na dzień 30 kwietnia 2014 roku. Podstawą planowania łącznych kwot wydatków, był poziom i dynamika ich wykonania w latach 2010-2012 oraz przewidywane wykonanie w roku 2013. Planując wydatki przyjęto tzw. regułę wydatkową polegającą na określeniu maksymalnego limitu wzrostu wydatków bieżących co roku o ok. 1% poniżej wzrostu dochodów, (tj. średniorocznie o ok. 1% w latach 2015-2022). W roku 2014 nie zostały uwzględnione przedsięwzięcia inwestycyjne na kwotę 38.000,00 zł, ze względu na uwzględnienie ich w wydatkach majątkowych finansowanych w jednym roku. Wydatki majątkowe zaplanowano w oparciu o wynik na działalności bieżącej oraz planowane do pozyskania dochody majątkowe w roku 2014 w wysokości 8.789.037,00 zł. Wydatki majątkowe średniorocznie kształtują się w wysokości ok. 6,8 mln zł.

Różnica pomiędzy dochodami ogółem i wydatkami bieżącymi (bez obsługi długu) powiększona o kwoty przychodów z tytułu nadwyżki budżetowej z roku poprzedniego i wolnych środków, o których mowa w art. 217 ust. 2 pkt. 6 ustawy z dnia 27 sierpnia 2009 roku o finansach publicznych (Dz. U. z 2009 r. Nr 157, poz. 1240 ze zmianami), stanowi pulę środków, która może być rozdysponowana na dwa cele, w następującej kolejności: spłatę i obsługę długu oraz inwestycje. Wynik budżetu po wykonaniu wydatków bieżących bez obsługi długu ujęty został w wierszu 3 w Załączniku Nr 1 do WPF.

Spłaty rat z tytułu zaciągniętych pożyczek, kredytów oraz wykup obligacji komunalnych stanowią w roku 2014 kwotę 3.077.990,00 zł. Do momentu rozliczenia *INNYCH ŹRÓDEŁ* (wolnych środków - po zakończeniu okresu sprawozdawczego - tj. Bilansu za rok 2013) zaplanowane rozchody zostaną pokryte po stronie przychodów emisją obligacji komunalnych - zgodnie z art. 217 ust. 2 pkt. 6 ustawy o finansach publicznych.

Począwszy od roku 2015 przeznaczenie nadwyżki bieżącej w całości zabezpiecza bieżące w danym roku spłaty zaciągniętych zobowiązań oraz wydatki majątkowe.

W danych dotyczących struktury dochodów i wydatków w roku 2013 uwzględniono stan na dzień 30 września 2013 roku, natomiast prognoza kwoty długu oraz jej spłat uwzględnia stan aktualny na dzień 31 grudnia 2013 roku.

Obsługa długu uwzględniająca wydatki związane z obsługą zadłużenia (odsetki) oraz spłatę rat kapitałowych (rozchody) została ujęta w wierszu 5 i 2.1.3 w załączniku Nr 1 do WPF. Obsługa długu w swych założeniach uwzględnia do obecnego poziomu stóp procentowych wzrost podstawowych stóp procentowych średnio o 1 %. Takie podejście zabezpiecza ewentualny wzrost marż do finansowania oferowanego przez banki na skutek obecnych

zawirowań finansowych w strefie euro. W obsłudze zadłużenia ujęto wszystkie zawarte umowy z bankami, które uwzględniają spłatę rat kapitałowych od kredytów i emisji obligacji komunalnych oraz spłatę rat kapitałowych z tytułu pożyczek zaciągniętych z WFOŚiGW w Toruniu.

Wszystkie relacje długu wynikające przepisów ustawy o finansach publicznych oraz przepisów wprowadzających ustawę o finansach publicznych w przypadku Gminy Koronowo są prawidłowe i mieszczą się w wierszach 6 i 9 w załączniku Nr 1 do WPF. Z Wieloletniej Prognozy Finansowej wynika, że Gmina Koronowo posiada zdolności kredytowe do emitowania obligacji komunalnych w zaplanowanej strukturze.

Zgodnie z obowiązującą aktualnie ustawą o finansach publicznych aby pozyskać kredyt, pożyczkę lub wyemitować obligacje konieczne staje się spełnienie relacji o której mowa w artykule 243. Zgodnie z jego treścią, relacja łącznej kwoty przypadających w danym roku budżetowym spłat rat kredytów i pożyczek, wykupu obligacji wraz z należnymi odsetkami powiększona o wydatki z tytułu gwarancji do wysokości planowanych dochodów ogółem budżetu nie może przekroczyć średniej arytmetycznej z obliczonych dla ostatnich trzech lat relacji dochodów bieżących powiększonych o dochody ze sprzedaży majątku oraz pomniejszonych o wydatki bieżące, do dochodów ogółem budżetu.

Realizacja budżetu w roku 2011 jest pierwszą, której wyniki stanowią podstawę przy obliczaniu relacji, o której mowa we wspomnianym artykule 243 ustawy o finansach publicznych.

W roku 2011 rozpoczęty został proces zmiany finansowania wydatków bieżących w Gminie Koronowo. Kontynuacja procesu reorganizacji obwodów szkolnych oraz racjonalne podejście w finansowaniu oświaty w latach budżetowych 2012-2014 jest nieuchronne z uwagi na wypełnienie wspomnianych ustawowych wymogów, oraz ustabilizowanie oświaty na lata następne. Racjonalizacja struktury wydatków bieżących w oświacie wynika z niewspółmiernej ilości środków budżetowych w stosunku do otrzymywanej subwencji oświatowej. W latach 2011-2013 na skutek działań organu wykonawczego udało się znacząco wyhamować powiększającą się dysproporcję wydatków bieżących w oświacie (głównie wynagrodzenia wraz z pochodnymi od wynagrodzeń) w stosunku do subwencji. Zmniejszenie wydatków bieżących w roku 2013 i latach następnych, w tym wydatków na wynagrodzenia i pochodne od wynagrodzeń wynika z kolejnego etapu zaplanowanych działań racjonalnego podejścia w finansowaniu wydatków w oświacie, a co za tym idzie dalsza jej stabilizacja.

II. Uwarunkowania zewnętrzne

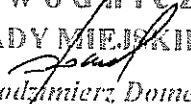
Najważniejsze założenia przyjęte do budżetu państwa na rok 2014, które wykorzystano przy przygotowywaniu uchwały w sprawie Wieloletniej Prognozy Finansowej Gminy Koronowo to:


- PKB wzrost o 2,5 %,
- średnioroczny wzrost cen towarów i usług konsumpcyjnych - 2,4 %,
- wzrost przeciętnego wynagrodzenia w gospodarce narodowej - 3,5 %,
- stopa bezrobocia rejestrowanego na koniec roku: 13,8 %.

W przypadku inflacji prognozuje się, że po wyraźnym spadku w końcu 2012 r. utrzyma się ona na niskim poziomie również w roku bieżącym. Inflacja średnioroczna (mierzona CPI) w 2013 r. wyniesie 1,6% w porównaniu z 3,7% w roku ubiegłym. W przyszłym roku, przy założeniu stabilizacji cen na rynkach surowcowych oraz uwzględniając utrzymującą się wysoką ujemną lukę produktową i oczekiwaną tendencję aprecjacyjną złotego, przewiduje się, że presja inflacyjna będzie bardzo ograniczona. Zakłada się jednak, że wspomniane czynniki oraz fakt dalszego zacieśniania polityki fiskalnej znajdą odzwierciedlenie w decyzjach RPP dotyczących skali i tempa zmian stóp procentowych. Właściwa polityka cenowa, w tym uwzględniająca decyzje głównych banków centralnych na świecie w zakresie

polityki pieniężnej, pozwoli stopniowo CPI zbliżyć się do celu inflacyjnego NBP. W 2014 r. wzrost cen towarów i usług konsumpcyjnych wyniesie 2,4%.

Podobnie jak w poprzednich latach, parametry polityki pieniężnej, w tym poziom stóp procentowych NBP, będą dostosowywane elastycznie do zmieniającej się sytuacji w gospodarce i wynikającej stąd oceny prawdopodobieństwa kształtowania się inflacji w średnim okresie na poziomie zgodnym z celem inflacyjnym. W swoich decyzjach Rada Polityki Pieniężnej będzie uwzględniała również sytuację sektora finansowego, którego stabilność jest koniecznym warunkiem utrzymania stabilności cen w dłuższym okresie.

Przewodniczący
RADY MIEJSKIEJ

Włodzisław Domek

SKARBNIK GMINY

Tomasz Angielezyk